SENNHEISER

HD 600

High-definition
open-back headphones

DE Bedienungsanleitung
EN Instruction manual
JA 取扱説明書
FR Notice d'emploi
ES Instrucciones de manejo
PT Manual de instruções
NL Gebruiksaanwijzing
IT Istruzioni per l'uso
DA Betjeningsvejledning
SV Bruksanvisning
FI Käyttöohje
EL Οδηγίες λειτουργίας
PL Instrukcja obsługi
TR Kullanma kılavuzu
RU Инструкция по эксплуатации
ZH-HANS 使用说明
ZH-HANT 使用說明書
KO 사용 안내서
ID Buku Petunjuk

Sonova Consumer Hearing GmbH
Am Labor 1, 30900 Wedemark, Germany
www.sennheiser-hearing.com

Publ. 03/22, 595586/A01

A

B

C

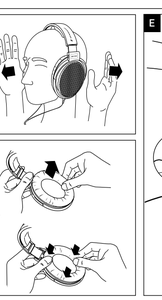

D

E

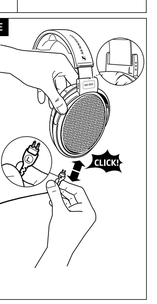

DE Deutsch

Wichtige Sicherheitshinweise
- ▷ Lesen Sie die Bedienungsanleitung sorgfältig und vollständig, bevor Sie das Produkt benutzen.
- ▷ Geben Sie das Produkt an Dritte stets zusammen mit diesen Sicherheitshinweisen weiter.
- ▷ Verwenden Sie das Produkt nicht, wenn es offensichtlich beschädigt ist.

Gesundheitsschäden und Unfälle vermeiden
- ▷ Schützen Sie Ihr Gehör vor hoher Lautstärke. Hören Sie mit Ihrem Kopfhörer nicht über einen längeren Zeitraum mit hoher Lautstärke, um Gehörschäden zu vermeiden. Sennheiser-Kopfhörer klingen auch bei niedriger und mittlerer Lautstärke sehr gut.
- ▷ Das Produkt erzeugt stärkere permanente Magnetfelder, die zu Störungen von Herzschrittmachern, implantierten Defibrillatoren (ICDs) und anderen Implantaten führen können. Halten Sie stets einen Abstand von mindestens 10 cm zwischen der Produktkomponente, die den Magneten enthält, und dem Herzschrittmacher, dem implantierten Defibrillator oder einem anderen Implantat ein.
- ▷ Halten Sie Produkt-, Verpackungs- und Zubehörteile von Kindern und Haustieren fern, um Unfälle zu vermeiden. Verschluckungs- und Erstickungsgefahr.
- ▷ Benutzen Sie das Produkt nicht, wenn Ihre Umgebung besondere Aufmerksamkeit erfordert (z. B. bei handwerklichen Tätigkeiten).

Produktschäden und Störungen vermeiden
- ▷ Halten Sie das Produkt stets trocken und setzen Sie es weder extrem niedrigen noch extrem hohen Temperaturen aus (Föhn, Heizung, lange Sonneneinstrahlung etc.), um Korrosionen oder Verformungen zu vermeiden.
- ▷ Bewahren Sie Ihren Kopfhörer nicht über längere Zeit auf einem Glaskopf, einer Armlehne oder ähnlichem auf, da dies dem Kopfbügel weiten und den Andruck des Kopfhörers vermindern kann.
- ▷ Verwenden Sie ausschließlich die von Sonova Consumer Hearing mitgelieferten oder empfohlenen Zusatzgeräte/Zubehörteile/Ersatzteile.
- ▷ Reinigen Sie das Produkt ausschließlich mit einem weichen, trockenen Tuch.
- ▷ Behandeln Sie das Produkt sorgfältig und bewahren Sie es an einem sauberen, staubfreien Ort auf.

Bestimmungsgemäße Verwendung/Haftung

Dieser offene dynamische Kopfhörer wurde für den Heimgebrauch an hochwertigen Audio-Systemen entwickelt.

Als nicht bestimmungsgemäße Verwendung gilt, wenn Sie dieses Produkt anders benutzen, als in den zugehörigen Produktanleitungen beschrieben. Sonova Consumer Hearing GmbH übernimmt keine Haftung bei Missbrauch oder nicht bestimmungsgemäßer Verwendung des Produkts sowie der Zusatzgeräte/Zubehörteile. Vor Inbetriebnahme sind die jeweiligen länderspezifischen Vorschriften zu beachten.

Lieferumfang
1 Offener dynamischer Kopfhörer HD 600
1 Anschlusskabel mit 3,5 mm Stereoklinkenstecker, Länge 3 m
1 Stereoklinkenadapter Adapter 3,5 mm auf 6,35 mm
1 Bedienungsanleitung

Ihr Sennheiser HD 600
- offener, dynamischer HiFi-Stereo-Kopfhörer der Spitzenklasse
- neuartige Membrantechnologie für natürlich ausgeglichenzugunsten freie Musikreproduktion
- computeroptimierte Magnetsystemgeometrie zur Minimierung der Klirr- und Intermodulationsverzerrungen
- extrem leichte Aluminium-Antriebssupplen für höchste Impulstreue
- Neodym-Eisenmagnete für größtmöglichen Wirkungsgrad
- höchster Tragekomfort durch elliptische, der Anatomie des Ohres folgende Bauform
- Anschlusskabel aus hochwertige, stationäre HiFi-Komponenten, insbesondere SACD-, DVD-A-, Blu-ray-, CD-Player und DACs für Ihren Mac oder PC für HiRes-Musikdateien
- Reizen Sie das klangliche Potential Ihres HD 600 voll aus – mit dem symmetrischen Kopfhörer-Verstärker Sennheiser HDV 820 und einem symmetrischen Anschlusskabel CH 660 P oder CH 650 S

Abbildungen zu den folgenden Kapiteln finden Sie unterhalb der Titelseite.

A | B | C Hörer anschließen, aufsetzen und verwenden
- ▷ Wählen Sie das passende Anschlusskabel und gut einen Adapter für Ihre Audioquelle, an die Sie den Hörer anschließen möchten, und wechseln Sie die Anschlussleitung wie unten beschrieben:
  - 3.5 mm-Stereoklinke, unsymmetrisch (auch anschließbar an eine 6,35-mm-Stereoklinkenbuchse über den beiliegenden Adapter)
  - *4.4-mm-Stereoklinke, symmetrisch (Sennheiser CH 660 P, optionales Zubehör)
  - *XLR-4, symmetrisch (Sennheiser CH 650 S, optionales Zubehör)
- ▷ Schließen Sie den Kopfhörer an Ihre Audioquelle an.
- ▷ Setzen Sie Ihren Hörer auf und ziehen Sie die Hörermuscheln so weit herunter, dass sie angenehm über den Ohren liegen. Beachten Sie die Markierungen „R" rechts und „L" links an den Hörermuschelbügeln für die korrekte Ausrichtung.
- ▷ Für optimale Klangqualität dürfen die Kapseln nicht bedeckt sein.

D Ohrpolster austauschen

Aus hygienischen Gründen sollten Sie die Ohrpolster von Zeit zu Zeit austauschen. Ersatzteile erhalten Sie bei Ihrem Sonova Consumer Hearing-Partner. Den Partner Ihres Landes finden Sie auf www.sennheiser-hearing.com/service-support.
- ▷ Greifen Sie unter die Ohrpolster und ziehen Sie sie ab.
- ▷ Legen Sie die neuen Ohrpolster auf die Hörermuscheln und drücken Sie sie rundherum fest an.

Das Kopfband-Polster können Sie über den Reparaturservice austauschen lassen. Wenden Sie sich dazu an Ihren Sonova Consumer Hearing-Partner.

E Anschlussleitung wechseln
- ▷ Achten Sie auf die Zuordnung „R" rechts und „L" links der Anschlussstecker mit der jeweiligen Hörermuschel. Die Beschriftung der Stecker muss nach außen zeigen.
- ▷ Stecken Sie den Stecker ein, bis er hörbar einrastet.

Technische Daten

Übertragungsbereich	12 – 40,500 Hz (−10 dB)
Wandlerprinzip	dynamisch
Bauprinzip	lauthetisdiffusfeld-entzert
Impedanz	300 Ω
Schalldruckpegel bei 1 kHz	97 dB (1 V_{rms})
Nenn-Dauereingangsleistung	0,2 W nach DIN 45580
Klirrfaktor	≤ 0,1 % (1 kHz, 1 V_{rms}) nach DIN 45500
Anduckkraft	ca. 6,0 N ± 1,0 N
Art der Ankopplung an das Ohr	ohrumschließend (circumaural), offen
Gewicht	ca. 260 g (ohne Kabel)
Magnetfeldstärke an der Oberfläche	1,8 mT
Stecker	3,5 mm Stereoklinkenstecker
Adapter	3,5 mm auf 6,35 mm Stereoklinkenstecker
Anschlusskabel	sauerstofffreies (OFC) Kupferkabel, 3 m
Betriebstemperatur	−10 °C bis +55 °C

Herstellererklärungen

Garantie

Sonova Consumer Hearing GmbH übernimmt für dieses Produkt eine Garantie von 24 Monaten. Die aktuell geltenden Garantiebedingungen können Sie über das Internet unter www.sennheiser-hearing.com/warranty oder bei Ihrem Sonova Consumer Hearing-Partner beziehen.

In Übereinstimmung mit den folgenden Anforderungen

EU-Konformitätserklärung
- RoHS-Richtlinie (2011/65/EU)

Die Erklärung steht Ihnen im Internet unter www.sennheiser-hearing.com/download zur Verfügung.

Hinweise zur Entsorgung
- WEEE-Richtlinie (2012/19/EU)

Das Symbol der durchgestrichenen Mülltonne auf dem Produkt, Batterie/Akku (falls zutreffend) und/oder der Verpackung weist Sie darauf hin, dass diese Produkte nicht über den normalen Hausmüll entsorgt werden dürfen, sondern am Ende ihrer Lebensdauer getrennt entsorgt werden müssen. Für die Verpackungen und Batterien/Akkus erfolgt die Abfalltrennung in ihrem Land. Nicht sachgerechte Entsorgung von Verpackungsmaterialien kann Ihre Gesundheit und die Umwelt schädigen.

Die getrennte Sammlung von Elektro- und Elektronik-Altgeräten, Batterien/Akkus (falls zutreffend) und Verpackungen dient dazu, die Wiederverwendung und das Recycling zu fördern und negative Auswirkungen auf den Gesundheit und die Umwelt zu vermeiden, z.B. durch potenziell gefährliche Stoffe, die in diesen Produkten enthalten sind. Führen Sie Elektro- und Elektronikgeräte und Batterien/Akkus am Ende ihrer Lebensdauer dem Recycling zu, um enthaltene Wertstoffe nutzbar zu machen und eine Verminderung der Umweltbelastung zu vermeiden.

Wenn Batterien/Akkus zerstörungsfrei entnommen werden können, haben Sie die Pflicht, diese getrennt der Entsorgung zuzuführen (zur sicheren Entnahme von Batterien/Akkus siehe Bedienungsanleitung des Produkts). Defekte oder beschädigte Lithiumbatterien/-akkus verursachen eine Brandgefahr, da diese besonderen Risiken beinhalten wie Brand- und/oder Verschluckungsgefahr bei Knopfzellen. Reduzieren Sie die Entstehung von Abfällen aus Batterien soweit wie möglich, indem Sie Batterien mit längerer Lebensdauer oder wiederaufladbare Batterien/Akkus einsetzen.

Weitere Informationen über das Recycling dieser Produkte erhalten Sie bei Ihrer Gemeindeverwaltung, bei den kommunalen Sammelstellen oder bei Ihrem Sonova Consumer Hearing-Partner. Elektro- oder Elektronikgeräte können Sie auch bei rücknahmepflichtigen Vertreibern zurückgeben. Damit leisten Sie einen wichtigen Beitrag zum Schutz der Umwelt und der öffentlichen Gesundheit.

EN English

Important safety information
- ▷ Read this instruction manual carefully and completely before using the product.
- ▷ Always include this instruction manual when passing the product on to third parties.
- ▷ Do not use an obviously defective product.

Preventing damage to health and accidents
- ▷ Protect your hearing from high volume levels. Permanent hearing damage may occur when headphones are used at high volume for long periods of time. Sennheiser headphones sound exceptionally good at low and medium volume levels.
- ▷ The product generates stronger permanent magnetic fields that could cause interference with cardiac pacemakers, implanted defibrillators (ICDs) and other implants. Always maintain a distance of at least 3.94"/10 cm between the product component containing the magnet and the cardiac pacemaker, implanted defibrillator, or other implant.
- ▷ Keep the product, accessories and packaging parts out of reach of children and pets to prevent accidents. Swallowing and choking hazard.
- ▷ Do not use the product in an environment that requires your special attention (e.g. when performing skilled jobs).

Preventing damage to the product and malfunctions
- ▷ Always keep the product dry and do not expose it to extreme temperatures (hairdryer, heater, extended exposure to sunlight, etc.) to avoid corrosion or deformation.
- ▷ Do not place your headphones on a glass dummy head, chair armrest or similar objects for long periods as this can widen the headband and reduce the contact pressure of the headphones.
- ▷ Use only attachments/accessories/spare parts supplied or recommended by Sonova Consumer Hearing.
- ▷ Clean the product only with a soft, dry cloth.
- ▷ Use the product with care and store it in a clean, dust-free environment.

Intended use/Liability

These open dynamic headphones have been designed for home use with high-quality audio systems. It is considered improper use when the product is used for any application not named in the corresponding product documentation. Sonova Consumer Hearing GmbH does not accept liability for damage arising from misuse or improper use of the product and its attachments/accessories. Before putting the product into operation, please observe the respective country-specific regulations.

Package contents
1 HD 600 open, dynamic headphones
1 connection cable with 3.5 mm stereo jack plug, length 3 m
1 stereo jack adapter (3.5 mm to 1/4" (6.35 mm))
1 instruction manual

Your Sennheiser HD 600
- Audiophile "open-aire", dynamic stereo headphones
- Advanced diaphragm design eliminates standing waves in the diaphragm material
- Computer-optimized magnet systems minimize harmonic and intermodulation distortion
- Extremely lightweight aluminum voice coils ensure excellent transient response
- Neodymium-ferrum magnet systems for optimum sensitivity and a wide dynamic range
- Exceptionally comfortable to wear due to elliptical design adapted to the shape of the ears
- Detachable connection cable made from highly conductive OFC copper, high tensile strength due to para-aramid fiber reinforcement, with very low handling noise
- Exceptionally natural, spatial and accurate sound
- Can be directly connected to high quality stationary hi-fi components, especially SACD, DVD-A, Blu-ray, CD players and DACs for your Mac or PC for HiRes music files
- Fully exploit the sound potential of your HD 600 – with the Sennheiser HDV 820 balanced headphone amplifier and a CH 660 P or CH 650 S balanced connection cable

Illustrations for the following chapters can be found below the cover page.

A | B | C Connecting, putting on and using the headphones
- ▷ Select the suitable connection cable and, if necessary, an adapter for the audio source to which you want to connect the headphones and change the connection cable as described below:
  - 3.5 mm stereo jack plug, unbalanced (can also be connected to a 1/4" (6.35 mm) stereo jack socket by using the supplied adapter)
  - *4.4 mm stereo jack plug, balanced (Sennheiser CH 660 P, optional accessory)
  - *XLR-4 connector, balanced (Sennheiser CH 650 S, optional accessory)
- ▷ Connect the headphones to your audio source.
- ▷ Put on your headphones and fold the ear cups down until they rest comfortably over the ears. Make sure you wear them the right way round by observing the "R" (right) and "L" (left) markings on the ear cup bands.
- ▷ For optimum sound quality, ensure that the ear cups are not covered.

D Replacing the ear pads

For reasons of hygiene, you should replace the ear pads from time to time. Spare parts are available from your Sonova Consumer Hearing partner. To find a partner in your country, search at www.sennheiser-hearing.com/service-support.
- ▷ Grasp behind the ear pads and pull them up and away from the ear cups.
- ▷ Place the new ear pads onto the ear cups and attach the ear pads by pressing firmly around them.

The headband padding can be replaced by the repair service. Please contact your Sonova Consumer Hearing partner.

E Changing the connection cable
- ▷ Make sure the "R" (right) and "L" (left) markings on the connectors match the markings on the ear cups. The marking on the connectors must point outward.
- ▷ Insert the connector until it locks into place with an audible click.

Specifications

Frequency response	12 – 40,500 Hz (−10 dB)
Transducer principle	dynamic
Frequency characteristic	diffuse-field equalized
Nominal impedance	300 Ω
Sound pressure level at 1 kHz	97 dB (1 V_{rms})
Long-term input power	0.2 W as per DIN 45580
THD	≤ 0.1 % (1 kHz, 1 V_{rms}) as per DIN 45500
Contact pressure	approx. 6.0 N ± 1.0 N
Ear coupling	circum-aural, open
Weight	approx. 260 g (without cable)
Magnetic field strength at the surface	1.8 mT
Connector	3.5 mm stereo jack plug
Adapter	3.5 mm stereo jack plug to 1/4" (6.35 mm) stereo jack plug
Connection cable	oxygen-free copper cable (OFC), 3 m
Operating temperature	−10 °C to +55 °C

Manufacturer declarations

Warranty

Sonova Consumer Hearing GmbH gives a warranty of 24 months on this product. For the current warranty conditions, please visit our website at www.sennheiser-hearing.com/warranty or contact your Sonova Consumer Hearing partner.

For AUSTRALIA and NEW ZEALAND ONLY

Sonova Hearing Australia Pty Ltd provides a warranty of 24 months on these products. For the current warranty conditions, visit the Sonova Consumer Hearing website: www.sennheiser-hearing.com/warranty.
Sonova Consumer Hearing goods come with guarantees that cannot be excluded under Australian and New Zealand Consumer law. You are entitled to a replacement or refund for a major failure and compensation for any other reasonably foreseeable loss or damage. You are also entitled to have the goods repaired or replaced if the goods fail to be of acceptable quality and the failure does not amount to a major failure.
This warranty is in addition to other rights or remedies under law. Nothing in this warranty excludes, limits or modifies any remedy available to the consumer which is granted by law.
To make a claim under this contract, raise a case via the Sonova Consumer Hearing website: www.sennheiser-hearing.com/service-support.
All expenses of claiming the warranty will be borne by the person making the claim.
Sonova Consumer Hearing international warranty is provided by: Sonova Hearing Australia Pty Ltd (ABN 82651429929) The Zenith, Level 14, Tower A, 821 Pacific Highway, Chatswood New South Wales 2067, Australia.

In compliance with the following requirements

EU declaration of conformity
- RoHS Directive (2011/65/EU)

The declaration is available at www.sennheiser-hearing.com/download.

UK declaration of conformity
- RoHS Regulations (2012)

Notes on disposal
- EU: WEEE Directive (2012/19/EU)
- UK: WEEE Regulations (2013)

The symbol of the crossed-out wheeled bin on the product, the battery/rechargeable battery (if applicable) and/or the packaging indicates that these products must not be disposed of with normal household waste, but must be disposed of separately at the end of their operational lifetime. For packaging disposal, observe the legal regulations on waste segregation applicable in your country. Improper disposal of packaging materials can harm your health and the environment. The separate collection of waste electrical and electronic equipment, batteries/rechargeable batteries (if applicable) and packagings is used to promote the reuse and recycling and to prevent negative effects on your health and the environment, e.g. caused by potentially hazardous substances contained in these products. Recycle electrical and electronic equipment and batteries/rechargeable batteries at the end of their operational lifetime in order to make contained recyclable materials usable and to avoid littering the environment.
If batteries/rechargeable batteries can be removed without damaging them, you are obliged to dispose of them separately (for the safe removal of batteries/rechargeable batteries, see the instruction manual of the product). Handle lithium-containing batteries/rechargeable batteries with special care, as they pose particular risks, such as the risk of fire and/or the risk of ingestion in the case of coin batteries. Reduce the generation of battery waste as much as possible by using longer-life batteries or rechargeable batteries.
Further information on the recycling of these products can be obtained from your municipal administration, from the municipal collection points, or from your Sonova Consumer Hearing partner. You can also return electrical or electronic equipment to distributors who have a take-back obligation. Herewith you make an important contribution to the protection of the environment and public health.

JA 日本語

重要な安全に関する注意事項
- ▷ 製品を使用する前に、取扱説明書をお読みください。
- ▷ 製品を第三者に渡す場合は、必ずセーフティガイドにも一緒に渡します。
- ▷ 明らかな故障がある場合は、製品を使用しないでください。

健康被害や事故を防止するために
- ▷ 大音量での使用は避けてください。聴覚被害を防止するために、ヘッドフォンを大音量で長時間使用しないでください。Sennheiser ヘッドフォンなら低い音量から中程度の音量でも非常に優れたサウンドをお聞きになれます。
- ▷ 本製品は、心臓ペースメーカー、植え込み型除細動器（ICD）、およびその他のインプラントの障害につながる可能性のある、非常に強力な永久磁場を発生します。磁石を含む製品コンポーネントとペースメーカーまたは植え込み式除細動器、または他のインプラントから常に少なくとも10cmは離して使用してください。
- ▷ 事故を防ぐため、製品、梱包、アクセサリーの部品は子供やペットの手が届かないところに保管してください。飲み込むと窒息する危険性があります。
- ▷ この製品は（手工作業等)特に集中が要求されるような環境では使用しないでください。

製品の破損と故障を防止するために
- ▷ 錆や変形を防止するために、製品は常に乾燥した状態に保ち、著しく低温または高温な場所には置かないでください。ドライヤや暖房などで長時間使用しないように注意してください。また、長時間直射日光に当てないでください。
- ▷ ヘッドバンドがたがわ、圧力を調整する圧力が低下する可能性があるので、ヘッドフォンを椅子の肘掛や類似物の上に長時間置いたままにしないでください。
- ▷ Sonova Consumer Hearing から同梱されたまたは推奨されたオプション機器・アクセサリー・交換部品のみご使用ください。
- ▷ 製品は柔らかい乾いた布を使って清掃してください。
- ▷ 製品は丁寧に取り扱い、清潔ではこりのない場所に保管してください。

規定に沿った使用/賠償責任

このヘッドホンはダイナミックヘッドフォンは家庭用の高品質オーディオシステムとして開発されています。本製品は、付属する製品取扱説明書に記載された以外の方法で使用しないでください。Sonova Consumer Hearing GmbH は本製品とオプション機器・アクセサリーの不正な使用や不適切な使用の場合賠償責任を負いません。製品を使用を開始する前に、各国特有の規制に注意してください。

同梱されているもの
1 ダイナミックオープンヘッドフォン HD 600
1 接続ケーブル、3.5 mm ステレオジャックプラグ付き、長さ 3 m
1 ステレオジャックプラグ アダプター x 3.5 mm から 6.35 mm に変換
1 取扱説明書

Sennheiser HD 600
- ▷ 最高級オープン型ダイナミックHiFiステレオヘッドフォン
- ▷ 部分域動のほとんどない音楽再生のための新しいメンブラン技術
- ▷ 異音および相互変調歪みを最低限に抑えるため磁石システムの配置をコンピューターで最適化
- ▷ 最高のインパルス再現性のための超軽量アルミニウム製モーターコイル
- ▷ 最高の効率を実現するネオジム磁石を採用
- ▷ 耳の形状を考慮した楕円形で快適な装着感を実現
- ▷ 高電導性銅（OFC）の接続ケーブル、引き裂き防止のためのパラアラミド繊維、人体からの音の影響を受けにくいケーブル素材の採用
- ▷ 非常に自然で、再現性の高い立体的なサウンド
- ▷ 据え置き型高級HiFiコンポーネント、特にSACD、DVD-A、Blu-ray、CDプレーヤ、そしてMacやPCのHiRes音楽ファイルのためのDACに直接接続可能。
- ▷ 対称型ヘッドフォンアンプ Sennheiser HDV 820 と対称型接続ケーブル CH 660 P またはCH 650 S で、あなたの HD 600 の音のポテンシャルを存分に引出してください。

以下の章の図は第一面の下に方にあります。

A | B | C ヘッドフォンの接続、装着、使用
- ▷ ヘッドフォンを接続するオーディオソースに適合した接続ケーブルと、必要があればアダプターを選択し、以下の説明に従って接続ケーブルを交換してください：
  - 3.5 mm ステレオジャック、非対称(6.35 mm ステレオジャックソケットも接続可)
  - *4.4 mm ステレオジャック、対称(Sennheiser CH 660 P、オプションのアクセサリー)
  - *XLR-4、対称(Sennheiser CH 650 S、オプションのアクセサリー)
- ▷ ヘッドフォンをオーディオソースに接続します。
- ▷ イヤフォンを装着し、ヘッドフォン・シェルが耳に心地よくのるようにヘッドフォン・シェルを下に引っ張ります。ヘッドフォン・シェルフレームの「R」右と「L」左のマークに注意し、適切な位置にセットしてください。
- ▷ 音を最適な状態で聴くために、カプセルを覆わないでください。

D イヤーパッドの交換

衛生上の理由から、イヤーカッションは時々交換してください。交換部品はSonova Consumer Hearing販売店で購入することができます。国内取扱店は www.sennheiser-hearing.com/service-support のページをご参照ください。
- ▷ イヤーパッドの下をつかみ、イヤーパッドを引き外します。
- ▷ 新しいイヤーパッドをヘッドフォン・シェルの上に被せ、周囲をテに押し込んで取り付けます。

ヘッドバンドのパッドは修理サービスにて交換可能です。その場合はSonova Consumer Hearing取扱店にお問い合わせください。

E 接続ケーブルの交換
- ▷ 各ヘッドフォン・シェルの接続ケーブルの「R」右と「L」左の割り当てに注意してください。ジャックプラグの側面は外を向くようにしてください。
- ▷ ジャックプラグはカチッと音がするまで差し込んでください。

技術仕様

周波数特性	12 – 40,500 Hz (−10 dB)
形式	ダイナミック
伝送範囲	等化されたラウドネス拡散音場
定格インピーダンス	300 Ω
1kHzでの音圧レベル	97 dB (1 V_{rms})
定格継続入力パワー	0.2 W (DIN 45580準拠)
ひずみ	≤ 0.1 % (1 kHz,1 V_{rms}) (DIN 45500準拠)
押し当て力	約 6.0 N ± 1.0 N
耳当て式装着	耳覆い型(circumaural)、オープン
重量	約 260 g (接続ケーブルなし)
表面から出る磁界強度	1.8 mT
プラグ	3.5 mm ステレオジャックプラグ
アダプター	3.5 mm から 6.35 mm に変換
接続ケーブル:	無酸素(OFC)銅ケーブル、3 m
作動温度	-10~+55 °C

製造者宣言

保証

Sonova Consumer Hearing GmbHは、この製品を24ヶ月間保証いたします。現在適用されている保証条件はウェブサイトwww.sennheiser-hearing.com/warranty をご参照になるかお買い上げの Sonova Consumer Hearing取扱に お問い合わせください。

以下の要件に準拠しています

EU適合宣言
- RoHS指令 (2011/65/EU)

説明はウェブサイトwww.sennheiser-hearing.com/downloadをご参照ください。

廃棄に関する注意
- WEEE指令(2012/19/EU)

製品、バッテリー(該当する場合)、および梱包に記載されている車輪付のゴミ箱に罰印をしたマークは、これらの製品が耐用年数を過ぎても通常の家庭用廃棄物として処分できず、他の方法で廃棄する必要があることを知らせるものです。梱包については、国毎の分別廃棄規定に従ってください。梱包材の不適切な廃棄により健康や環境に悪影響が及ぶ可能性があります。
使用済み製・電子機器、バッテリー(充電池)(該当する場合)、梱包の分別収集によって再使用やリサイクルが促され、製品に含まれる潜在的に危険な物質等による健康と環境への危害を防止することができます。電気および電子機器やバッテリー、(リサイクル可能な)材料を利用して、耐用年数の終わりには環境に配慮してリサイクルしてください。
バッテリーを破壊せずに取り出せる場合は、別途廃棄する義務があります(バッテリーの安全な取り出し方については、製品の取扱説明書を参照してください)。リチウム含有バッテリーは、火災やボタン電池を飲み込むなどの特殊なリスクがあるため、特に取扱いには注意してください。耐用年数の長いバッテリーや充電式バッテリーを使用することで、バッテリーからの廃棄物の発生を可能な限り抑えてください。
製品のリサイクルについて詳しい情報は最寄りの管轄役所または地元の廃品回収所または Sonova Consumer Hearing代理店にお問い合わせください。また、電気および電子機器を引き取り義務のある販売店に返品することもできます。こうした廃棄方法に従えば環境や公衆衛生の保護に重要な貢献をすることになります。

FR Français

Consignes de sécurité importantes
- ▷ Lisez soigneusement et intégralement la notice d'emploi avant d'utiliser le produit.
- ▷ Si vous mettez le produit à la disposition d'un tiers, joignez-y toujours ces consignes de sécurité.
- ▷ N'utilisez pas le produit s'il est manifestement défectueux.

Prévenir des atteintes à la santé et des accidents
- ▷ Protégez votre ouïe des volumes sonores élevés. Évitez d'écouter à des volumes sonores élevés pendant de longues périodes pour éviter des dommages auditifs permanents. Les casques Sennheiser présentent aussi une excellente qualité de transmission à volume réduit ou moyen.
- ▷ Le produit génère de plus forts champs magnétiques permanents qui peuvent provoquer des interférences avec les stimulateurs cardiaques, défibrillateurs implantés (DAI) et autres implants. Maintenez toujours une distance d'au moins 10 cm entre le composant du produit contenant l'aimant et le stimulateur cardiaque, le défibrillateur implanté ou autre implant.
- ▷ Conservez le produit, les accessoires et les pièces d'emballage hors de portée des enfants et des animaux domestiques afin d'éviter des accidents. Risque d'ingestion et d'étouffement.
- ▷ N'utilisez pas le produit dans un environnement qui exige une concentration particulière (par ex. lors d'activités manuelles).

Prévenir les dommages au produit et les dysfonctionnements
- ▷ Conservez le produit au sec et ne l'exposez ni à des températures extrêmement basses ni à des températures extrêmement hautes (sèche-cheveux, radiateur, exposition prolongée au soleil, etc.) afin d'éviter des corrosions ou déformations.
- ▷ Ne stockez pas le casque sur une tête factice, l'accoudoir d'une chaise, ou autre support semblable, pendant les longues périodes. L'arceau pourrait s'en trouver élargi et la pression de contact du casque réduite.
- ▷ N'utilisez que les appareils supplémentaires/accessoires/pièces de rechange fournis ou recommandés par Sonova Consumer Hearing.
- ▷ Ne nettoyez le produit qu'avec un chiffon doux et sec.
- ▷ Manipulez le produit avec précaution et conservez-le dans un endroit propre, exempt de poussière.

Utilisation conforme aux directives/responsabilité

Ce casque dynamique ouvert est conçu pour un usage domestique avec des systèmes audio haut de gamme.
Est considérée comme une utilisation non conforme aux directives toute application différente de celle décrite dans les notices correspondantes. Sonova Consumer Hearing GmbH décline toute responsabilité en cas de dommage résultant d'une mauvaise utilisation ou d'une utilisation abusive du produit et de ses accessoires. Avant d'utiliser ce produit, veuillez observer les dispositions légales en vigueur dans votre pays.

Contenu
1 casque dynamique HD 600, de type ouvert
1 câble de raccordement avec jack stéréo 3,5 mm, longueur 3 m
1 adaptateur jack stéréo (3,5 mm vers 6,35 mm)
1 notice d'emploi

Votre Sennheiser HD 600
- Casque hi-fi stéréo audiophile, de type dynamique ouvert
- Membranes optimisées par interféromètre à laser, pour une reproduction musicale pratiquement exempte de toutes résonances parasites
- Géométrie des circuits magnétiques optimisée par ordinateur, pour éliminer les ondes stationnaires et la distorsion
- Bobines en aluminium extrêmement légères, assurant précision et rapidité des transitoires
- Aimants néodyme pour un rendement optimal
- Confort de port exceptionnel grâce à la conception elliptique des oreillettes, parfaitement adaptée à la forme des oreilles
- Câble de raccordement en cuivre désoxygéné hautement conducteur (OFC), déconnectable, haute résistance à la déchirure grâce au renforcement par des fibres para-aramides, insensible aux bruits de manipulation
- Image sonore extrêmement naturelle et spatiale avec une grande fidélité des couleurs sonores
- Branchement direct sur des chaînes hi-fi très haut de gamme : lecteurs SACD, DVD Audio, Blu-ray, CD et CNA pour votre Mac ou PC pour les fichiers musicaux haute résolution
- Exploitez au maximum le potentiel sonore de votre HD 600 en utilisant l'amplificateur casque symétrique Sennheiser HDV 820 et le câble de raccordement symétrique CH 660 P ou CH 650 S

Les illustrations des chapitres suivants se trouvent en dessous de la page de titre.

A | B | C Raccorder, mettre et utiliser le casque
- ▷ Sélectionnez le câble de raccordement approprié et, si nécessaire, un adaptateur pour la source audio à laquelle vous souhaitez raccorder le casque et changez le câble de raccordement comme décrit ci-dessous :
  - jack stéréo 3,5 mm, asymétrique (peut également être raccordé à une prise stéréo de 6,35 mm en utilisant l'adaptateur fourni)
  - *jack stéréo 4,4 mm, symétrique (Sennheiser CH 660 P, accessoire optionnel)
  - *connecteur XLR-4, symétrique (Sennheiser CH 650 S, accessoire optionnel)
- ▷ Raccordez le casque à votre source audio.
- ▷ Mettez le casque et tirez les écouteurs vers le bas, de sorte que les coussinets d'oreille reposent confortablement sur vos oreilles. Respectez les marquages «R» (droite) et «L» (gauche) sur les supports des écouteurs.
- ▷ Pour obtenir la meilleure qualité sonore possible, vous ne devez pas couvrir les écouteurs.

D Remplacer les coussinets d'oreille

Pour des raisons d'hygiène, vous devez remplacer les coussinets d'oreille de temps en temps. Des pièces de rechange sont disponibles auprès de votre partenaire Sonova Consumer Hearing. Pour trouver un partenaire dans votre pays, visitez notre site web sur www.sennheiser-hearing.com/service-support.
- ▷ Saisissez les coussinets d'oreille par l'envers et tirez-les, en les éloignant des écouteurs.
- ▷ Placez les nouveaux coussinets d'oreille sur les écouteurs et fixez-les aux écouteurs en pressant fermement tout autour des coussinets.

Vous pouvez faire remplacer le rembourrage d'arceau par le service de réparation. Pour cela, contactez votre partenaire Sonova Consumer Hearing.

E Changer le câble de raccordement
- ▷ Respectez les marquages «R» (droite) et «L» (gauche) sur les connecteurs et les écouteurs lorsque vous connectez le câble. Les marquages sur les connecteurs doivent faire face vers l'extérieur.
- ▷ Insérez le connecteur jusqu'à ce qu'il s'enclenche avec un clic audible.

Caractéristiques techniques

Réponse en fréquence	12 – 40500 Hz (−10 dB)
Principe transducteur	dynamique
Courbe de fréquence	avec égalisation de volume en champs diffus
Impédance nominale	300 Ω
Niveau de pression acoustique à 1kHz	97 dB (1 V_{eff})
Puissance d'entrée continue	0,2 W selon DIN 45580
DHT	≤ 0,1 % (1 kHz, 1 V_{eff}) selon DIN 45500
Pression de contact	env. 6,0 N ± 1,0 N
Couplage avec l'oreille	circumaural, de type ouvert
Poids	env. 260 g (sans câble)
Intensité du champ magnétique à la surface	1,8 mT
Connecteur	jack stéréo 3,5 mm
Adaptateur	jack stéréo 3,5 mm vers 6,35 mm
Câble de raccordement	en cuivre OFC, 3 m
Température de fonctionnement	−10 °C à +55 °C

Déclarations du fabricant

Garantie

Sonova Consumer Hearing GmbH offre une garantie de 24 mois sur cet appareil. Pour avoir les conditions de garantie actuelles, veuillez visiter notre site web sur www.sennheiser-hearing.com/warranty ou contacter votre partenaire Sonova Consumer Hearing.

En conformité avec les exigences suivantes

Déclaration UE de conformité
- Directive RoHS (2011/65/UE)

Vous trouverez cette déclaration sur www.sennheiser-hearing.com/download.

Notes sur la gestion de fin de vie
- Directive DEEE (2012/19/UE)

Le symbole de la poubelle sur roues barrée d'une croix sur le produit, la pile/batterie (le cas échéant) et/ou l'emballage signifie que ces produits, arrivés en fin de vie, ne doivent pas être jetés dans les ordures ménagères, mais faire l'objet d'une collecte séparée. Pour les déchets d'emballages, respectez la réglementation relative au tri des déchets dans votre pays. L'élimination inappropriée des matériaux d'emballage peut nuire à votre santé et à l'environnement.

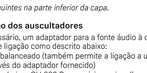

L'objectif principal de la collecte séparée des déchets d'équipements électriques et électroniques, des piles/bat

SV Svenska

Viktiga säkerhetsanvisningar
1 Läs hela bruksanvisningen noggrant innan du använder produkten.
2 Skicka alltid med säkerhetsanvisningarna när produkten överlåts.
3 Använd inte produkten om den har synliga skador.

Förhindra hälsorisker och olyckor
4 Skydda din hörsel genom att inte ha för hög volym i hörlurarna under en längre tid. Sennheisers hörlurar har ett mycket bra ljud även på låg och medelhög volym.
5 Produkten genererar starka, permanenta magnetfält som kan störa pacemakers, implanterade defibrillatorer (ICD) och andra implantat. Håll ett avstånd på minst 10 cm mellan produktkomponenten, som innehåller magneten, och pacemakern, implanterade defibrillatorer och andra implantat.
6 Förvara produkten, förpackningen och tillbehör oåtkomliga för barn och husdjur för att förhindra olyckor. Risk för sväljning och kvävning.
7 Använd inte produkten när du måste vara särskilt uppmärksam på omgivningen (t.ex. vid trafikverksamhet).

Förhindra produktskador och fel
8 Håll produkten torr och utsätt den inte för extremt låga eller höga temperaturer (hårfön, element, solljus osv.).
9 Förvara inte hörlurarna en längre tid på ett glashuvud, ett armstöd eller liknande eftersom de töjs ut och inte sitter på huvudet lika bra.
10 Använd endast tillbehör och reservdelar som medföljer eller rekommenderas av Sonova Consumer Hearing.
11 Rengör endast produkten med en torr och mjuk trasa.
12 Hantera produkten varsamt och förvara den på ett rent och dammfritt ställe.

Avsedd användningsnar
De här öppna, dynamiska hörlurarna är utvecklade för privat bruk med ljudsystem av hög kvalitet. Det är inte tillåtet att använda produkten på ett sätt som avviker från det som beskrivs i bruksanvisningen. Sonova Consumer Hearing GmbH övertar inget ansvar för misstruk eller ej ändamålsenlig användning av produkten eller tillbehören. Följ lokala bestämmelser innan produkten används.

Leveransomfattning
- öppna dynamiska hörlurar HD600
- anslutningskabel med 3,5mm-stereohakontakt, längd 3m
- stereohakontakt-adapter 3,5 mm till 6,35 mm
- bruksanvisning

Sennheiser HD 600
- öppna, dynamiska Hi-Fi-stereohörlurar av topkklass
- ny membranteknik för tidsriktad, naturtrogen och spännande musikreproduktion
- datoroptimerad magnetsystemgeometri för att minimera övertonshalter och intermodulation
- extremt lätta aluminiumspolar ger utmärkt transientsvar
- neodymferromagnet för hög verkningsgrad
- högsta bärkomfort med avlastande skalformning som följer örat
- anslutning på ett av kappar hög värmeledningsförmåga (OFC), pluggar, bra draghållfasthet tack vare paraaramidförstärkning, låg bruskänslighet i kabelmaterialet
- mycket naturlig, omfattande klangbild med tydliga, verkliga toner
- kan anslutas direkt till högkvalitativa stationära hifi-komponenter, i synnerhet SACD, DVD-A, Blu-ray, CD-spelare och DAC för din Mac eller PC för HiRes-musikfiler
- Utnyttja ljudpotentialen hos HD 600 fullt ut - med en symmetrisk hörlursförstärkare Sennheiser HDV 820 och en symmetrisk anslutningskabel CH 660 P eller CH 650 S

Bilder till avsnitten nedan finns under framsidan.

A | B | C Ansluta, ta på och använda hörlurarna
1 Välj rätt anslutningskabel och eventuellt en adapter för ljudkällan som du vill ansluta hörlurarna till, och byt anslutningskabeln enligt beskrivningen nedan:
- 3,5 mm-stereohakontakt, symmetrisk (kan även anslutas till en 6,35 mm-stereohakontakt med den medföljande adaptern)
- *4,4 mm-stereohakontakt, symmetrisk (Sennheiser CH 660 P, tillbehör)
- *XLR-4, symmetrisk (Sennheiser CH 650 S, tillbehör)

2 Anslut hörlurarna till din ljudkälla.
3 Sätt på dig hörlurarna och dra ner hörkapslarna så att de ligger bekvämt över öronen. Observera märkningarna "R" för höger och "L" för vänster på hörkapslarnas baksjar.
4 För optimal ljudkvalitet får kapslarna inte täckas.

D Byta öronkuddar
Av hygieniska skäl ska öronkuddarna bytas ut ibland. Reservdelar kan beställas från din Sonova Consumer Hearing-återförsäljare. Återförsäljare i ditt land hittar du på www.sennheiser-hearing.com/service-support.
1 Fatta tag under öronkudden och dra av den.
2 Sätt på de nya öronkuddarna på hörkapslarna och tryck fast runt om.

Huvudbanden stoppning kan du läta byta ut av vår reparationsservice. Kontakta då din Sonova Consumer Hearing-återförsäljare.

E Byta anslutningskabel
1 Observera märkningarna "R" höger och "L" vänster för rätt sattest till hörkapslarna. Etiketten på kontakten ska visa uttåt.
2 Sätt i kontakten tills det klickar.

Tekniska data

Överföringsområde	12–40500Hz (-10dB)
Omvandlingsprincip	Dynamisk
Frekvensfunktion	balanserat volymdiffusfält
Nominell impedans	300 Ω
Ljudtrycksnivå vid 1 kHz	97 dB (1 V_{rms})
Nominell kontinuerlig ingångseffekt	0,2 W enligt DIN45580
Övertonshalt	≤ 0,1% (1kHz, $1V_{rms}$) enligt DIN45500
Tryckkraft	ca 6,0N ± 1,0N
Öronomslutande (circumaural), öppna	
Vikt	ca 260 g (utan anslutningskabel)
Magnetfältstyrka på ytan	1,8 mT
Kontakt	3,5 mm stereohakontakt
Adapter	3,5 mm till 6,35 mm stereokontakt
Anslutningskabel	syrefri (OFC) kopparkabel, 3m
Användningstemperatur	-10°C till +55°C

Tillverkarintyg
Garanti
Sonova Consumer Hearing GmbH ger en garanti på 24månader för den här produkten. Aktuella garantivillkor finns på internet www.sennheiser-hearing.com/warranty eller kan fås av din Sonova Consumer Hearing-återförsäljare.

Produkten överensstämmer med följande krav

EU-försäkran om överensstämmelse
- RoHS-direktivet (2011/65/EU)

Försäkran om överensstämmelse finns på internet på www.sennheiser-hearing.com/download.

Avfallshantering
- WEEE-direktivet (2012/19/EU)

Symbolen med den överstrukna soptunnan på produkten, batteriet/laddningsbara batterier (om sådana finns) och/eller förpackningen anger att dessa produkter inte får slängas som vanligt hushållsavfall vid slutet av sina livscykler. Förpackningar ska sorteras separat när de har nått slutet av sin livslängd. Förpackningar ska sorteras enligt gällande avfallsbestämmelser i ditt land. Felaktig avfallshantering av förpackningsmaterial kan skada hälsa och miljö.
Separat insamling av uttjänta elektriska och elektroniska apparater, batterier/uppladdningsbara batterier (i förekommande fall) och förpackningar har som syfte att främja återvinningen och/eller att förebygga negativa effekter på hälsa och miljö exempelvis orsakade av skadliga ämnen som finns i dessa produkter. Återvinn gamla elektriska och elektroniska apparater samt batterier/uppladdningsbara batterier när de har nått slutet av sin livslängd i syfte att återanvända värdefulla material och undvika att avfall hamnar i naturen.
Om batterier/uppladdningsbara batterier kan tas ut utan att gå sönder är du skyldig att avfallshantera dessa separat (för säker utagning av batterier/uppladdningsbara batterier se produktens bruksanvisning). Var extra försiktig med batterier/uppladdningsbara batterier som innehåller litium, eftersom dessa utgör en särskilt hög brandrisk och/eller vid knappcellsbatterier sväljningsrisk. Undvik batterianfall i mesta möjliga mån genom att använda batterier med längre livslängd eller uppladdningsbara batterier.
Mer information om återvinning av dessa produkter får du från din kommun, de kommunala insamlingsställena eller hos din Sonova Consumer Hearing-återförsäljare. Elektriska och elektroniska apparater kan även lämnas till distributörer som är skyldiga att ta emot dem. Du bidrar därmed till att skydda miljön och folkhälsan.

FI Suomi

Tärkeitä turvaohjeita
1 Lue käyttöohje huolellisesti kokonaan ennen tuotteen käyttöä.
2 Mikäli annat tuotteen toisten käyttöön, liitä aina nämä turvallisuusohjeet laitteen mukaan.
3 Älä käytä tuotetta, mikäli se vaikuttaa vaurioituneelta.

Terveyshaittojen ja tapaturmien välttäminen
4 Suojaa kuulosi välttämällä suurta äänenvoimakkuutta. Älä kuutele kuulokkeilla pitkään suurella äänenvoimakkuudella kuulovaurioiden estämiseksi. Sennheiser-kuulokkeiden äänenlaatu on erinomainen myös pienellä ja kohtalaisella äänenvoimakkuudella.
5 Tuote aiheuttaa voimakasta jatkuvaa magneettikenttä, joka voi aiheuttaa ongelmia sydämenpistimillä, implantoituilla rytmihäiriötahdistimilla (ICD) ja muilla implanteilla. Magneetin sisältävän tuotekomponentin ja sydämentahdistimen, implantoidun sydänsiskun tai muun implantin välillä on pidettävä vähintään 10 cm:n etäisyys.
6 Pidä tuotteen, pakkauksen ja lisävarusteiden osat poissa lasten ja lemmikkieläinten ulottuvilta tapaturmien välttämiseksi. Nielemis- ja tukehtumisvaara.
7 Älä käytä tuotetta, jos sinun on kiinnitettävä samanaikaisesti erityistä tarkkaavaisuutta ympäristöösi (esim. käsityötehtävien aikana).

Tuotteiden vaurioiden ja häiriöiden välttäminen
8 Säilytä tuote aina kuivassa paikassa ja huolehdi myös siitä, että tuote ei altistu erittäin matalille tai korkeille lämpötiloille (esim. hiustenkuivaajien, lämpöpattereiden, ajoilaukaisen auringonpaisteen vaikutuksesta). Nähän ehkäet mahdolliset korroosiovaurioit ja muodonmuutokset.
9 Älä säilytä kuulokkeita pitkään lasisen pään, käsinojan tai vastaavan eisenen päällä, koska se voi laajentua sankaa ja heikentää kuulokkeiden pysymistä korvien päälle.
10 Käytä ainoastaan toimitukseen sisältyviä tai Sonova Consumer Hearingin mukana toimittamia tai suosittelemia lisälaitteita/lisäosia/varaosia.
11 Puhdista tuote ainoastaan kuivalla ja pehmeällä liinalla.
12 Käsittele tuotetta varovasti ja säilytä sitä puhtaassa, pölyttömässä paikassa.

Käyttötarkoitus/vastuu
Nämä kuulokkeet on heittävät kytketävästä kotona korkealaatuisessa audiojärjestelmissä. Käytön katsotaan poikkeavan tuotteelle määrätyllystä käyttötarkoituksesta, mikäli tuotetta käytetään tuotteeseen kuuluvien oppaiden kuvauksista poikkeavasti. Sonova Consumer Hearing GmbH ei vastaa tuotteen eikä tuotteeseen liittyvien oheisvarusteiden/lisäosien väärinkäytön tai määrittelystä käyttötarkoituksesta poikkeavan tapauksissa. Ennen käyttöönottoa on otettava huomioon käyttömaassa voimassa olevat määräykset.

Toimitussisältö
1 Avoimet dynaamiset kuulokkeet HD 600
2 3,5 mm stereojakkiliittimellä varustettu liitoskaapeli, pituus 3m
3 Stereojakkiliitin-adapteri 3,5 mm:stä 6,35 mm:iin
4 Käyttöohje

Sennheiser HD 600
- Huippuluokan avoimet, dynaamiset HiFi-stereokuulokkeet
- uudenlainen kalvotekniikka lähes osävärähtelystä vapaaseen musiikin toistoon
- tietokoneoptimoitu magneettijärjestelmägeometria säröstä ja keskeismoduladtosta johtuvien sääristymien minimoimiseksi
- erittäin kevyet alumiinikelat impulssien pitämiseen mahdollisimman aitoina
- neodyymi-rautamagneetit takaavat parhaan mahdollisen hyötysuhteen
- erittäin mukava korvien anatomiaa noudattava muotonsa ansiosta liitäntäkaapeli erittäin hyvin sähkölä johtavaa kuparia (OFC), liittimellä kytkettävä, erittäin suuri vetolujuus para-aramidikuituvahtuksen ansiosta, käytettävän kaapelimateriaalin alhainen runkosäärherkkyys
- äärimmäisen luonnollinen, kolmiulotteinen sointi, jossa sävyt toistuvat hyvin aitoina
- Liitettävissä suoraan korkealuokkaisiin, kiinteisiin Hifi-komponentteihin, erityisesti SACD-, DVD-A-, Blu-ray-, CD-soittimiin ja Mac- tai Windows-tietokoneen DAC-laitteisiin HiRes-musiikkitiedostoja varten
- Hyödynnä kakki HD 600 -kuulokkeiden äänenlaadun tarjoamat mahdollisuudet käyttämällä balanssiosa Sennheiser HDV 820 -kuulokevahtoista ja balansoitua liitoskaapelia CH 660 P tai CH 650 S

Seuraavin lukuihin liittyvät kuvat sijaitsevat kansilehden alapuolella.

A | B | C Kuulokkeiden liittäminen, asettaminen korville ja käyttö
1 Valitse kuulokkeiden yhteydessä käytettävä audiolähteelle sopiva liitoskaapeli ja käytä tarvittaessa adapteria. Vaihda tämän jälkeen liitoskaapeli seuraavan kuvauksen mukaisesti:
- Balansoimaton 3,5mm:n stereojakkiliitin (liitettävissä mukana toimitettua adapteria käyttämällä myös 6,35mm:n stereojakkiliittimeen)
- *Balansoitu 4,4mm:n stereojakkiliitin (Sennheiser CH 660 P, valinnainen lisävaruste)
- *Balansoitu XLR-4-liitin (Sennheiser CH 650 S, valinnainen lisävaruste)

2 Yhdistä kuulokkeet audiolähteeseen.
3 Aseta kuulokkeet päähän ja vedä korvapehmusteet niin alas, että ne asettuvat mukavasti korvien päälle. Huomaa kaiuttimen sangoissa olevat merkinnät "R" oikea ja "L" vasen ja tarkista, että kuulokkeet ovat oikein päin.
4 Paras äänenlaatu on mahdollista saavuttaa vain siinä tapauksessa, että kapseleita ei ole peitetty millään tavalla.

D Korvapehmusteiden vaihto
Korvatyynyt on hygieenisyystä syystä vaillilä vaihtaa. Varaosia on saatavissa Sonova Consumer Hearing -edustajalta. Jälleenmyyjät löytyvät osoitteesta www.sennheiser-hearing.com/service-support.
1 Tartu korvapehmusteiden alle ja irrota ne.
2 Aseta uusi korvapehmuste kapselin päälle ja paina ne joka puolelta tiukasti kiinni.

Pääpehmuste voidaan vaihdattaa korjauspalvelussa. Ota tämän osalta yhteys lähimpään Sonova Consumer Hearing -edustajaan.

E Liitäntäkaapelin vaihtaminen
1 Huomaa liitäntäpistokkeiden kohdistus kuulokkeisiin "R" oikea ja "L" vasen. Pistokkeiden tekstien täytyy osoittaa ulospäin.
2 Kytke pistokkeet paikalleen, kunnes ne napsahtaa kuuluvasti paikalleen.

Tekniset tiedot

Taajuusalue	12 – 40500Hz (-10dB)
Toimintaperiaate	dynaaminen
Taajuusvaste	Äänekkyyden diffuusi äänikenttä - oikaistu
Nimellisimpedanssi	300 Ω
Äänenpaineasso 1 kHz	97 dB (1 V_{rms})
Jatkuva nimellistuloteho	0,2 W standardin DIN45580 mukaan
Särökerroin	≤0,1% (1kHz, $1V_{rms}$) standardin DIN45500 mukaan
Puristusvoima	noin 6,0N ± 1,0N
Kytkemistapa korvaan	korvien ympärillä, avoin
Paino	n. 260 g (ilman kaapelia)
Magneettikentän voimakkuus pinnan tasolla	1,8 mT
Pistoke	3,5mm:n stereojakkiliitin
adapteri	3,5 mm:n stereojakkiliitin 6,35 mm:n stereojakkiliittimeen
Liitoskaapeli	hapeton (OFC) kuparikaapeli, 3m
Käyttölämpötila	-10°C ... +55°C

Valmistajan vakuutukset
Takuu
Sennheiser Consumer Hearing GmbH antaa tälle tuotteelle 24 kuukauden takuun. Voimassa olevat takuuehdot voi tarkastaa tämän tuotteen jälleenmyyjältä tai osoitteesta www.sennheiser-hearing.com/warranty. Takuuehdot ovat saatavissa myös lähimmältä Sonova Consumer Hearing -edustajalta.

Tuote täyttää seuraavien direktiivien vaatimukset

EU-vaatimustenmukaisuusvakuutus
- RoHS-direktiivi (2011/65/EU)

Vakuutus on saatavissa Internet-osoitteesta www.sennheiser-hearing.com/download.

Ohjeet hävittämiseen
- WEEE-direktiivi (2012/19/EU)

Tuotteeseen, (mahdolliseen) paristoon/akkuun ja/tai pakkaukseen sijoitettu yliviivatun jätetynnyrin merkki muistuttaa siitä, että kyseisiä tuotteita ei saa hävittää tavallisten kotisiivoustöiden joukossa vaan että kyseiset tuotteet on toimittettava käyttökänsä lopussa hävitettäviksi tällaisille tuotteille tarkoitettuihin erillisiin keräyspisteisiin. Hävitä pakkaus omassa maassasi sovellettavien lajittelukäytäntöjen mukaisesti. Pakkausmateriaalin virheellinen hävittäminen voi aiheuttaa vahingoittaa terveyttä ja ympäristöä.
Sähkö- ja elektroniikkaromun, (mahdollisten) paristojen/akkujen ja pakkausten erilliskerääjien tarkoituksena on edistää materiaalien uusiokäyttöä ja kierrätystä samoin kuin ehkäistä haitallisia vaikutuksia ihmisiin ja ympäristöön, esimerkiksi vaarallisten aineiden vuoksi terveydelle ja ympäristölle aiheuttuvat kiletiset vaikutukset. Toimita sähkö- ja elektroniikkalaitteet sekä paristot/akut käyttöämisen jälkeen kodissasi olevaan keräyspisteeseen sisältämät arvokkaat materiaalit on mahdollista hyödyntää ja ympäristön roskaantuminen on toisaalta mahdollista välttää.
Jos paristot/akut on mahdollista poistaa ehjinä tuotteesta, nämä on toimittetava erillisinä hävitettäviksi (ohjeet paristojen/akkujen turvallisesta poistamisesta tuotteen käyttöohjeessa). Käsitelle eritysen varovasti litumia sisältävä paristoja/akkuja, sillä nähin liittyy erityisiä riskejä (esim. napiparistoista aiheutuva palovaara ja nielaisemisen vaara). Vähennä paristojen käytöstä aiheutuvaa jätteiden määrää niin paljon kuin on mahdollista käyttämällä joko paristoja, joiden käyttöikä on pitkä, tai ladattavia akkuja.
Lisätietoja näiden tuotteiden kierrätyksestä saat kotikuntasi viranomaisilta, kunnallisista keräyspisteistä tai Sonova Consumer Hearing -jälleenmyyjältä. Sähkö- ja elektroniikkalaitteet voi palauttaa myös tällaisten tuotteiden takaisinottoon velvollisille myyjille. Näin huolehdit osaltasi elinympäristömme ja ihmisten terveyden suojelemisesta.

EL Ελληνικά

Σημαντικές υποδείξεις ασφαλείας
1 Πριν κάνετε χρήση του προϊόντος διαβάστε προσεκτικά όλες τις οδηγίες λειτουργίας.
2 Παραδίδετε το προϊόν σε τρίτα άτομα πάντοτε μαζί με αυτές τις υποδείξεις ασφαλείας.
3 Μην χρησιμοποιείτε το προϊόν αν έχει εμφανείς ζημιές.

Αποφυγή ατυχημάτων και βλαβών στην υγεία
4 Προστατεύετε την ακοή σας από την υψηλή ένταση ήχου. Μην χρησιμοποιείτε τα ακουστικά σας για μεγάλο διάστημα με υψηλή ένταση ήχου, ώστε να αποτρέψετε τυχόν βλάβες στην ακοή σας. Τα ακουστικά της Sennheiser αποδίδουν εξαιρετικά ήχο σε χαμηλή ώς και σε μέτριο ένταση ήχου.
5 Το προϊόν παράγει ισχυρό μόνιμο μαγνητικό πεδίο το οποίο ενδέχεται να προκαλέσουν βλάβες σε βηματοδότες, εμφυτευμένες αντιταχύτες (ICD) και άλλα εμφυτεύματα. Διατηρείτε τάχιστα αποστάσεις τουλάχιστον 10 cm μεταξύ του εξαρτήματος του προϊόντος το οποίο περιέχουν μαγνήτες και του βηματοδότη, του εμφυτευμένου αντιεδωπή ή άλλου εμφυτεύματος.
6 Κρατάτε τα εξαρτήματα του προϊόντος και της συσκευασίας καθώς και τα παρελκόμενα μακριά από παιδιά και κατοικίδια ζώα, ώστε να αποτρέψετε ατυχήματα. Κίνδυνος κατάποσης και ασφυξίας.
7 Μην χρησιμοποιείτε το προϊόν, εάν το περιβάλλον στο οποίο βρίσκεστε απαιτεί ιδιαίτερη προσοχή (π.χ. κατά τη διεξαγωγή χειρωνακτικών εργασιών).

Αποτροπή υλικών ζημιών και δυαλειτουργιών
8 Διατηρείτε το προϊόν πάντα στεγνό και μην το εκθέτετε σε εξαιρετικά χαμηλές ή εξαιρετικά υψηλές θερμοκρασίες (πιστολάκια μαλλιών, θέρμανσή, πολύωρη ηλιακή ακτινοβολία κλπ.), ώστε να αποφύγετε τη διάβρωσή και τη παραμόρφωσίες.
9 Μην αφήνετε τα ακουστικά για μεγάλο διάστημα πάνω σε γυάλινη κεφαλή, σε μπράτσο πολυθρόνας ή σε παρόμοιο μέρος επειδή έτσι θα ανοίξει η στέκα κεφαλής και θα μειωθεί η ελαστικότητα των ακουστικών.
10 Χρησιμοποιείτε αποκλειστικά τις πρόσθετες συσκευές/τα παρελκόμενα/τα ανταλλακτικά που παρέχει ή συνιστά η Sonova Consumer Hearing.
11 Καθαρίζετε το προϊόν μόνο με ένα απαλό και στεγνό πανί.
12 Πρέπει να μεταχειρίζεστε το προϊόν με προσοχή και να το φυλάσε σε ένα καθαρό μέρος χωρίς σκόνη.

Προβλεπόμενη χρήση/Εγγύηση
Αυτά τα δυναμικά ακουστικά ανοικτού τύπου έχουν σχεδιαστεί για οικιακή χρήση σε ηχητικά συστήματα υψηλής ποιότητας.
Ός μη προβλεπόμενη χρήση θεωρείται η χρήση του προϊόντος με διαφορετικό τρόπο από αυτό περιγράφεται στις οδηγίες χρήσης. Η Sonova Consumer Hearing GmbH δεν αναλαμβάνει καμία ευθύνη σε περίπτωση λανθασμένης ή μη προβλεπόμενης χρήσης του προϊόντος καθώς και των πρόσθετων συσκευών/των παρελκόμενων. Πριν από την έναρξη χρήσης πρέπει να τηρούνται οι ισχύοντες κατά τόπον κανονισμοί.

Περιεχόμενα συσκευασίας
1 Δυναμικά ακουστικά ανοικτού τύπου HD 600
2 Καλώδιο ακουστικών με υποδοχή 3,5 mm, μήκους 3 m
3 προσαρμογέας στερεοφωνικού αρσενικού βύσματος 3,5 mm σε βύσμα 6,35 mm
4 οδηγίες λειτουργίας

Τα Sennheiser HD 600
- κορυφαίας ποιότητας δυναμικά στερεοφωνικά ακουστικά κεφαλής HiFi, ανοικτού τύπου
- νέα τεχνολογία μεμβράνης για δυνατότητα αναπαραγωγής ιχνεύδη χωρίς κραδασμούς
- γεωμετρία μαγνητικού συστήματος βελτιστοποιημένη με τη βοήθεια υπολογιστή για ελαχιστοποίηση της αρμονικής παραμόρφωσης και της παραμόρφωσης ενδιαμόρφωσης
- εξαιρετικά ελαφριά πηνία οδήγησης από αλουμίνιο εξασφαλίζουν υψηλή παλμική πιστότητα
- μαγνήτες νεοδυμίου-σιδήρου για μέγιστη απόδοση
- ελαχιστή φορτίο στη χρήση χάρη στην εξαιρετική κατασκευή, προσαρμοσμένη στην ανατομία του αυτιού
- καλώδιο σύνδεσης από χαλκό υψηλής ποιότητας (OFC), μεγάλης αντοχής σε ερεθισμούς με ενίσχυση ίνες παρα-αραμίδιας, ώστε υλικό καλωδίου με χαμηλά επίπεδα θορύβου
- εξαιρετικά φυσικός, χωρικός και ακριβής ήχος
- δυνατότητα άμεσης σύνδεσης σε υψηλής ποιότητας στατικά εξαρτήματα HiFi, ιδιαίτερα σε συσκευές συπαρομυής δίσκων SACD, DVD-A, Blu-ray, CD και μετατροπές DAC για μουσικά αρχεία υψηλής ανάλυσης στο Mac ή το PC σας
- Αξιοποιήστε στο έπακρο το τεχνικό δυναμικό των ακουστικών HD 600 με τον ενισχυτή ακουστικών συμμετρικής δομής Sennheiser HDV 820 και το καλώδιο συμμετρικής σύνδεσης CH 660 P ή CH 650 S

Θα βρείτε τις εικόνες για τα παρακάτω κεφάλαια κάτω από το εξώφυλλο.

A | B | C Σύνδεση, τοποθέτηση και χρήση των ακουστικών
1 Επιλέξτε το κατάλληλο καλώδιο σύνδεσης και, εφόσον χρειάζεται, έναν προσαρμογέα για την ηχητική πηγή στην οποία θα συνδέσετε τα ακουστικά και αλλάξτε το καλώδιο σύνδεσης ακολουθώντας την παρακάτω περιγραφή:
- Στερεοφωνικό αρσενικό βύσμα 3,5 mm, ασύμμετρης σύνδεσης (μπορεί να συνδεθεί επίσης σε υποδοχή στερεοφωνικού βύσματος 6,35 mm μέσω του παρεχόμενου προσαρμογέα)
- *Αρσενικό βύσμα 4,4 mm, συμμετρικής σύνδεσης (Sennheiser CH 660 P, προαιρετικό παρελκόμενο)
- *XLR-4, συμμετρικής σύνδεσης (Sennheiser CH 650 S, προαιρετικό παρελκόμενο)

2 Συνδέστε τα ακουστικά στην ηχητική πηγή σας.
3 Φορέστε τα ακουστικά και τραβήξτε τις κάψες προς τα κάτω έτσι ώστε να εφαρμόζουν άνετα πάνω στα αυτιά σας. Για τη σωστή εφαρμογή στο αυτί προσέχετε τα σημάδια «R» δεξιά και «L» αριστερά στην πίσω των ακουστικών.
4 Για βέλτιστη ποιότητα ήχου δεν πρέπει οι κάψες να καλύπτονται.

D Αντικατάσταση καλυμμάτων αυτιών
Τα καλύμματα αυτιών πρέπει να αντικαθίστανται κατά διαστήματα για λόγους υγιεινής. Αντιαλλάκτικα θα βρείτε στην αντιπροσωπεία της Sonova Consumer Hearing. Για μια λίστα των εξαρτημάτων αντιπροσωπειών μας μπείτε στη διεύθυνση www.sennheiser-hearing.com/service-support.
1 Πιάστε τα καλύμματα αυτιών από κάτω και αφαιρέστε τα.
2 Τοποθετήστε τα νέα καλύμματα αυτιών στις κάψες και πιέστε τα γύρω γύρω.

Η επένδυση της στέγης κεφαλής μπορεί να αντικατασταθεί από το τμήμα επισκευών. Για το σκοπό αυτό απευθυνθείτε στην αντιπροσωπεία της Sonova Consumer Hearing.

E Αλλαγή καλωδίου σύνδεσης
1 Προσέξτε ώστε τα σημάδια «R» δεξιά και «L» αριστερά των βυσμάτων να αντιστοιχίζονται με τις αντίστοιχες κάψες αυτιών. Η ένδειξη του βύσματος πρέπει να έχει κατεύθυνση προς τα έξω.
2 Συνδέστε το βύσμα στην υποδοχή μέχρι να ακουστεί ότι έχει ασφαλίσει.

Τεχνικά χαρακτηριστικά

Περιοχή μετάδοσης	12 – 40,500 Hz (-10 dB)
Αρχή λειτουργίας μετατροπέα	Δυναμικό
Απόκριση συχνοτήτων	διάχυτο πεδίο έντασης – ισοσταθμισμένο
Ονομαστική χωρητικότητα	300 Ω
Στάθμη πίεσης ήχου στο 1 kHz	97 dB (1 V_{rms})
Ονομαστική διαρκής ισχύς εισόδου	0,2 W κατά DIN 45580
Συντελεστής παραμόρφωσης	≤ 0,1 % (1 kHz, 1 V_{rms}) κατά DIN 45500
Δύναμη έλξης	Κατά προσέγγιση 6,0 N ± 1,0 N
Εφαρμογή στα αυτί	Καλύπτουν πλήρως τα αυτιά (περιαυτικά), ανοικτού τύπου
Βάρος	Κατά προσέγγιση 260 g (χωρίς το καλώδιο)
Ισχύς μαγνητικού πεδίου στην επιφάνεια	1,8 mT
Βύσμα	Στερεοφωνικό αρσενικό βύσματος 3,5 mm
προσαρμογέας	3,5 mm σε στερεοφωνικό, αρσενικό βύσμα 6,35 mm
Καλώδιο σύνδεσης	Καλώδιο από χαλκό ελεύθερο οξυγόνου (OFC), 3 m
Θερμοκρασία λειτουργίας	-10 °C έως +55 °C

Δηλώσεις κατασκευαστή
Εγγύηση
Η εταιρία Sonova Consumer Hearing GmbH παρέχει για αυτό το προϊόν εγγύηση για 24 μήνες. Τους τρέχοντες έγκυρους όρους εγγύησης μπορείτε να τους βρείτε στο διαδίκτυο στη διεύθυνση www.sennheiser-hearing.com/warranty ή στην αντιπροσωπεία της Sonova Consumer Hearing.

Σε συμφωνία προς τις παρακάτω απαιτήσεις

Δήλωση συμμόρφωσης ΕΕ
- Οδηγία RoHS (2011/65/EE)

Η δήλωση διατίθεται στο διαδίκτυο στη διεύθυνση www.sennheiser-hearing.com/download.

Υποδείξεις για την απόρριψη
- Οδηγία WEEE (2012/19/EE)

Το σύμβολο του διαγραμμένου κάδου απορριμμάτων στο προϊόν, την μπαταρία/επαναφορτιζόμενη μπαταρία (εφόσον υπάρχει) ή/και τη συσκευασία υποδεικνύει ότι αυτά τα προϊόντα δεν πρέπει να απορρίπτονται στα οικιακά απορρίμματα, αλλά πρέπει να απορριφτούν ξεχωριστά στο τέλος της διάρκειας ζωής τους. Για τη συσκευασία τηρήστε τις διατάξεις για τη διαλογή απορριμμάτων που ισχύουν στη χώρα σας. Η ακατάλληλη απόρριψη των υλικών συσκευασίας μπορεί να προκαλέσει βλάβη στην υγεία σας και το περιβάλλον.
Η ξεχωριστή συλλογή των αποβλήτων ηλεκτρικού και ηλεκτρονικού εξοπλισμού, των μπαταριών/επαναφορτιζόμενων μπαταριών (εφόσον υπάρχουν) και των συσκευασιών αποβλέπει στην προώθηση της επαναχρησιμοποίησης και της ανακύκλωσης και στην αποτροπή των αρνητικών συνεπειών για την υγεία και το περιβάλλον εξαιτίας π.χ. της ύπαρξης πιθανών επικίνδυνων ουσιών οι οποίες υπάρχουν στα προϊόντα. Απορρίπτετε τον ηλεκτρικό και ηλεκτρονικό εξοπλισμό και τις μπαταρίες/επαναφορτιζόμενες μπαταρίες στο τέλος της διάρκειας ζωής τους στα σημεία ανακύκλωσης, προκειμένου να αξιοποιηθούν τα ανακυκλώσιμα υλικά που περιέχονται σε αυτά και να αποτραπεί η ρύπανση του περιβάλλοντος.
Αν οι μπαταρίες/επαναφορτιζόμενες μπαταρίες μπορούν να αφαιρεθούν χωρίς φθορές, υποχρεούστε να τις απορρίψετε ξεχωριστά (για την ασφαλή αφαίρεση των μπαταριών/επαναφορτιζόμενων μπαταριών, ανατρέξτε στις οδηγίες λειτουργίας του προϊόντος). Χειρίζεστε με ιδιαίτερη προσοχή τις μπαταρίες/επαναφορτιζόμενες μπαταρίες που περιέχουν λίθιο, επειδή υφίστανται διαδίκτυο κινδυνος. Αποφύγετε τη χρήση μπαταριών/επαναφορτιζόμενων μπαταριών σε σχήμα νομίσματος. Μειώστε την απόρριψη των μπαταριών στο μέγιστο δυνατό χρησιμοποιώντας μπαταρίες με μεγαλύτερη διάρκεια ζωής ή επαναφορτιζόμενες μπαταρίες. Για περισσότερες πληροφορίες σχετικά με τον ανακύκλωσή αυτών των προϊόντων, απευθυνθείτε στο δήμο σας, το δημόσιο σημείο συλλογής ή στην αντιπροσωπεία της Sonova Consumer Hearing. Μπορείτε επίσης να επιστρέψετε τον ηλεκτρικό και ηλεκτρονικό εξοπλισμό στους δανειούς οι οποίοι υπεχρεούνται να τον παραλάβουν. Με αυτόν τον τρόπο συμβάλλετε σημαντικά στην προστασία του περιβάλλοντος και της δημόσιας υγείας.

PL Polski

Ważne wskazówki bezpieczeństwa
1 Przed użyciem produktu należy uważnie przeczytać całą instrukcję obsługi.
2 Przekazując produkt osobom trzecim, należy zawsze wręczyć również niniejsze wskazówki bezpieczeństwa.
3 Nie stosować produktu, jeżeli wykazuje widoczne ślady uszkodzenia.

Ochrona zdrowia i zapobieganie wypadkom
4 Chroń swój narząd słuchu przed uszkodzeniem słuchu. Nie należy słuchać przez słuchawki za głośnej muzyki przez dłuższy czas, aby uniknąć uszkodzenia słuchu. Jakość dźwięku słuchawek Sennheiser jest bardzo dobra również przy niskiej i średniej głośności.
5 Produkt generuje silne, trwałe pola magnetyczne, które mogą prowadzić do zakłóceń rozruszników serca, wszczepionych defibrylatorów (ICD) i innych implantów. Zachować minimalny odstęp 10 cm między elementem produktu, który zawiera magnesy, a rozrusznikiem serca, wszczepionym defibrylatorem lub innym implantem.
6 Trzymać produkt, opakowanie i akcesoria z dala od dzieci i zwierząt domowych, aby uniknąć wypadków. Ryzyko połknięcia i uduszenia.
7 Nie stosować produktu, jeśli warunki otoczenia wymagają zachowania szczególnej uwagi (np. podczas prac czasowo niebezpiecznych).

Zapobieganie usterkom i uszkodzeniu produktu
8 Produkt musi być zawsze suchy; chronić go przed ekstremalnie niskimi lub wysokimi temperaturami (suszarka do włosów, grzejniki, długie promieniowanie słoneczne itp.), aby uniknąć korozji lub odkształceń.
9 Nie przechowywać słuchawek na szklanej głowie, podłokietniku bądź podobnych przedmiotach, gdyż może to doprowadzić do rozciągnięcia się pałąka słuchawek i zmniejszenia siły docisku.
10 Należy stosować wyłącznie dostarczone bądź zalecane przez firmę Sonova Consumer Hearing urządzenia dodatkowe/akcesoria/części zamienne.
11 Czyścić produkt wyłącznie suchą i miękką ściereczką.
12 Obchodzić się z produktem z dbałością i przechowywać go w czystym miejscu zabezpieczonym przed wnikaniem kurzu.

Użytkowanie zgodne z przeznaczeniem/odpowiedzialność
Niniejsze otwarte, dynamiczne słuchawki zostały zaprojektowane do użytku domowego w połączeniu z systemem audio wysokiej jakości.
Za użytkowanie niezgodne z przeznaczeniem uznaje się stosowanie produktu w sposób inny niż opisany w dołączonych instrukcjach obsługi. Sonova Consumer Hearing GmbH nie ponosi odpowiedzialności za nadużycie produktu lub jego niezgodne z przeznaczeniem stosowanie produktu oraz urządzeń dodatkowych/akcesoriów. Przed uruchomieniem należy uwzględnić obowiązujące przepisy krajowe.

Zakres dostawy
1 Otwarte, dynamiczne słuchawki HD 600
2 Przewód przyłączeniowy z wtykiem stereo typu jack 3,5 mm, długość 3 m
3 Adapter-przejściówka wtyk stereo typu

SENNHEISER

HD 600

High-definition
open-back headphones

ET Kasutusjuhend
LV Lietošanas instrukcija
LT Naudojimo instrukcija
CS Návod k obsluze
SK Návod na obsluhu
HU Használati útmutató
RO Instrucciuni de utilizare
BG Ръководство за експлоатация
SL Navodila za uporabo
HR Upute za upotrebu

Sonova Consumer Hearing GmbH
Am Labor 1, 30900 Wedemark, Germany
www.sennheiser-hearing.com

Publ. 03/22, 595586/A01

A

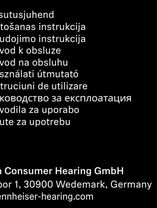

B

C

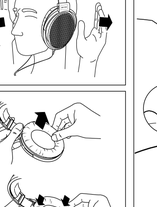

E

Tehnilised andmed

Sagedusvahemik	12 – 40,500 Hz (−10 dB)
Mõunduri tööpõhimõte	dünaamiline
Sagedusvastus	ühtlustatud valjusega difuusne heli
Nimitakistus	300 Ω
Helirõhu tase 1kHz juures	97 dB (1 Vrms)
Müsiv nimi-sisendvõimsus	0,2 W standardi DIN 45580 kohaselt
Moonutustegur	≤ 0,1 % (1 kHz, 1 Vrms) standardi DIN 45500 kohaselt
Survejõud	u 6,0 N ± 1,0 N
Kõrvaga ühendamise viis	kõrvaplendne (circumaurali), avatud
Kaal	u 260 g (ilma juhtmeta)
Magnetväljaga tugevus pealispinnal	1,8 mT
Juhtmestik	3,5 mm stereo-pulkpistik
Adapter	Üleminek 3,5 mm stereo-pulkpistikult 6,35 mm pistikule
Ühendusjuhe	hapnikuvaba vaskkaabel (OFC), 3 m
Töötemperatuur	−10 °C kuni +55 °C

Tootja deklaratsioonid

Garantii

Sonova Consumer Hearing GmbH annab sellele tootele 24-kuulise garantii. Kehtivaid garantiitingimusi saate vajadusel veebilehelt www.sennheiser-hearing.com/warranty või küsida Sonova Consumer Hearingu edasimüüjalt.

Vastab järgmistele nõuetele

EL-i vastavusdeklaratsioon

- RoHS-direktiiv (2011/65/EL)

Deklaratsioon on saadaval veebilehel www.sennheiser-hearing.com/download.

Jäätmekäitlus jäätmed

- WEEE-direktiiv (2012/19/EL)

Läbikriipsutatud prügikasti sümbol tootel/patareil/akul (kui on olemas) ja/või nende pakendil tähendab, et neid tooteid ei tohi pärast kasutuse lõppu visata tavalisse olmeprügi hulka, vaid need tuleb anda eraldi jäätmekäitlusse. Pakendite kõrvaldamiseks järgige oma riigis kehtivaid jäätme segregatsiooni seadusi. Pakkematerjalide ebaõige utiliseerimine võib kahjustada teie tervist ja keskkonda.

Elektri- ja elektroonikaseadmete jäätmete, patareide (kui on asjakohane) ja pakendite eraldi kogumine soodustab korduskasutamist ja ringlusseõtlu ning hoiab ära negatiivsed mõjud teie tervisele ja keskkonnale, mis võivad tekkida ebaõiglaste sisalduvate potentsiaalselt ohtlike ainete tõttu. Tõdedige elektri- ja elektroonikaseadmed ning patareisid/akusid nende kasutusea lõpus, et muuta selles sisalduvad väärtuslikud materjalid kasutatavaks ja vältida keskkonna saastamist.

Kui patareid/akude sisse saab eemaldada neid hõivatamata, olete kohustatud need eraldi utiliseerima (patareide/akude ohutu eemaldamise kohta vt toote kasutusjuhendit). Olge liitiumi sisaldavate patareide/akude käsitsemisel eriti ettevaatlik, sest nendega kaasnevad eriliised ohud, näiteks nõõpatseadega seotud lühi- ja/või lahtimõõtmed. Vähendage akujäätmed nii palju kui võimak, kasutades pikema kasutuseaga patareisid või taaslaetavaid akusid.

Nende tootele ringlusseõtu kohta lisateave saamiseks võite ühendust kohaliku omavalitsuse, kuhu teie ringlusseõtu kohta võite küsimusi teha Sonova Consumer Hearingu ametiga. Samuti saate elektri- ja elektroonikaseadmedi tagastada edasimüüjalt, kes on kohustatud need vastu võtma. Sellega annate oluline panuse keskkonna ja rahvatervise kaitsele.

LV Latviski

Svarīgi norādījumi par drošību

- Pirms izstrādājuma lietošanas pārliecieties par rūpīgi izlasiet lietošanas instrukciju.
- Nododot izstrādājumu trešajai personai, pievienojiet šos drošības norādījumus.
- Nelietojiet izstrādājumu, ja ir redzami bojājumi.

Veselības kaitējuma un negadījumu novēršana

- Sauglēšet savu dzirdi, neklausieties lielā skaļumā. Neklausieties mūziku austiņās skaļi un ilgi, lai nesabojātu dzirdi. Sennheiser austiņas nodrošina ļoti labu skaņējumu ari nelielā un vidējā skaļumā.
- Izstrādājums rada spēcīgākas pastāvīgas magnētiskos laukus, kas var radīt traucējumus elektrokardiostimulatoriem, implantētiem defibrilatoriem (ICD) un citus implantātiem. Vienmēr atstājiet vismaz 10 cm attālumu starp izstrādājuma sastāvdaļu, kas satur magnētu, un elektrokardiostimulatoru, implantētu defibrilatoru vai citu implantātu.
- Lai neradītu ņņņ

HR Hrvatski

Važne sigurnosne napomene

- ▷ Prije korištenja ovim proizvodom pažljivo i u cijelosti pročitajte upute za upotrebu.
- ▷ Kad proizvod prosljeđujete trećim osobama, uvijek priložite ove sigurnosne napomene.
- ▷ Nemojte se koristiti proizvodom ako je vidno oštećen.

Izbjegavanje negativnih zdravstvenih posljedica i nesreća

- ▷ Zaštitite svoj sluh od visoke glasnoće zvuka. Prilikom nošenja slušalica izbjegavajte duga razdoblja slušanja pri visokoj glasnoći da ne biste oštetili sluh. Slušalice Sennheiser i pri niskoj i srednjoj glasnoći zvuka proizvode jako dobar zvuk.
- ▷ Proizvod stvara jaka stalna magnetna polja koja mogu uzrokovati smetnje srčanih stimulatora, implantiranih defibrilatora (ICD-ova) i drugih implantata. Uvijek održavajte razmak od najmanje 10 cm između komponente proizvoda koja sadržava magnete i srčanog stimulatora, implantiranog defibrilatora ili drugog implantata.
- ▷ Dijelove proizvoda, ambalaže i dodatne opreme čuvajte izvan dohvata djece i kućnih ljubimaca da biste izbjegli nesreće. Opasnost od gutanja i gušenja.
- ▷ Proizvod nemojte upotrebljavati kada trebate usmjeriti posebnu pažnju na svoju okolinu (npr. pri obavljanju fizičkih poslova).

Izbjegavanje oštećenja proizvoda i smetnji

- ▷ Proizvod održavajte suhim i nemojte ga izlagati ekstremno niskim ili ekstremno visokim temperaturama (sušilu za kosu, grijanju, dugotrajnoj sunčevoj svjetlosti itd.) da ne bi došlo do korozije ili promjena oblika.
- ▷ Svoje slušalice nemojte duže vrijeme čuvati na staklenoj glavi, naslonu za ruke ili sličnom mjestu jer se time može raširiti stremen za glavu i smanjiti pritisni mehanizam slušalica.
- ▷ Koristite se isključivo dodatnim uređajima / dijelovima dodatne opreme / rezervnim dijelovima koje je isporučilo i preporučilo društvo Sonova Consumer Hearing.
- ▷ Proizvod čistite isključivo mekom, suhom krpom.
- ▷ Pažljivo rukujte proizvodom i čuvajte ga na čistom mjestu bez prašine.

Namjenska upotreba/odgovornost

Ove otvorene dinamične slušalice osmišljene su za kućnu upotrebu s visokokvalitetnim uređajima za reprodukciju zvuka.
Nenamjenskom se upotrebom smatra svako korištenje ovim proizvodom koje odstupa od opisa u pripadajućim uputama proizvoda. Društva Sonova Consumer Hearing GmbH ne preuzima odgovornost u slučaju zloporabe ili nenamjenske upotrebe ovog proizvoda kao ni dodatnih uređaja / dijelova dodatne opreme. Prije puštanja u rad treba obratiti pažnju na pojedine posebne propise određene zemlje.

Opseg isporuke

1 otvorene dinamične slušalice HD 600
1 priključni kabel sa stereo jack utikačem od 3,5 mm, duljina 3 m
1 adapter za stereo jack utikač 3,5 mm na 6,35 mm
1 upute za upotrebu

Vaš Sennheiser HD 600

- otvorene, dinamične HiFi stereo slušalice vrhunske klase
- nova membranska tehnologija za reprodukciju glazbe skoro bez djelomičnih oscilacija
- računalno optimirana geometrija magnetnog sustava za smanjivanje distorzijskih i intermodulacijskih izobličenja
- iznimno lagani aluminijski induktori za maksimalnu vjernost impulsa
- neodimijski željezni magneti za maksimalnu učinkovitost
- najveća udobnost nošenja zahvaljujući eliptičnom dizajnu koji prati anatomiju uha
- priključni kabel od visoko vodljivog bakra (OFC), utičan, visoka otpornost na kidanje zbog pojačanja para-aramidom, niska osjetljivost na vibraciju korištenog materijala kabela
- izuzetno prirodan, prostoran zvuk s iznimnom vjernošću zvuka
- izravno priključiv na visokokvalitetne, stacionarne HiFi komponente, posebice uređaje za reprodukciju SACD-a, DVD-A-a, Blu-ray-a, CD-a i D/A pretvarače za vaš Mac ili osobno računalo za HiRes glazbene datoteke.
- Iskoristite potpuni zvučni potencijal vašeg HD 600 – sa simetričnim pojačalom za slušalice Sennheiser HDV 820 i simetričnim priključnim kabelom CH 660 P ili CH 650 S

Slike iz prethodnih poglavlja možete pronaći ispod naslovne strane.

A B C Priključivanje, stavljanje i upotreba slušalica

- ▷ Odaberite odgovarajući priključni kabel i po potrebi adapter za povezivanje sa željenim izvorom zvuka te promijenite priključni kabel kako je opisano u nastavku:
  - stereo jack od 3,5 mm, nesimetričan (može se priključiti i na stereo jack utičnicu od 6,35 mm s pomoću priloženog adaptera)
  - *stereo jack od 4,4 mm, simetričan (Sennheiser CH 660 P, neobvezan pribor)
  - *XLR-4, simetričan (Sennheiser CH 650 S, neobvezan pribor)
- ▷ Priključite slušalice na izvor zvuka.
- ▷ Stavite slušalice i povlačite školjke slušalica prema dolje dok ne sjednu udobno preko ušiju. Oznake „R" za desno i „L" za lijevo na lukovima školjki pokazuju ispravno usmjerenje.
- ▷ Da biste postigli optimalnu kvalitetu, čahure ne smiju biti pokrivene.

D Zamjena jastučića za uši

Trebali biste povremeno mijenjati jastučiće za uši iz higijenskih razloga. Rezervne dijelove možete dobiti od ovlaštenog predstavnika društva Sonova Consumer Hearing. Ovlaštenog predstavnika u svojoj zemlji možete pronaći na mrežnoj stranici www.sennheiser-hearing.com/service-support.

- ▷ Posegnite pod jastučiće za uši i skinite ih.
- ▷ *Priložite nove jastučiće za uši na školjke slušalice i čvrsto ih pritisnite po cijeloj površini.*

Podstavu drške za glavu možete zamijeniti u servisu za popravak. Obratite se svojem ovlaštenom predstavniku društva Sonova Consumer Hearing.

E Zamjena priključnog kabela

- ▷ Pazite na oznake „R" za desno i „L" za lijevo koje pokazuju povezanost priključnih utikača s pojedinom školjkom slušalica. Natpis utikača mora pokazivati prema van.
- ▷ Umećite utikač dok ne čujete da se uglavio.

Tehnički podaci

Područje prijenosa	12 – 40.500 Hz (-10 dB)
Princip pretvornika	dinamičan
Frekvencijski odziv	ujednačeno difuzno zvučno polje
Nazivna impedancija	300 Ω
Razina zvučnog tlaka pri 1 kHz	97 dB (1 Vrms)
Nazivna trajna ulazna snaga	0,2 W prema DIN 45580
Faktor distorzije	≤ 0,1 % (1 kHz, 1 Vrms) prema DIN 45500
Pritisna snaga	oko 6,0 N ± 1,0 N
Način spajanja s uhom	preko ušiju (circumaural), otvoreno
Težina	cca 260 g (bez kabela)
Jačina magnetskog polja na površini	1,8 mT
Utikač	stereo jack utikač od 3,5 mm
Adapter	stereo jack utikač 3,5 mm s 6,35 mm
priključni kabel	bakreni kabel bez kisika (OFC), 3 m
Radna temperatura	-10 °C do +55 °C

Izjave proizvođača

Jamstvo

Društvo Sonova Consumer Hearing GmbH za ovaj proizvod nudi jamstvo za razdoblje od 24 mjeseca. Trenutačno važeće uvjete jamstva možete pronaći na internetskoj stranici www.sennheiser-hearing.com/warranty ili se obratiti svojem ovlaštenom predstavniku društva Sonova Consumer Hearing.

Proizvod je sukladan sa sljedećim zahtjevima

Izjava o sukladnosti EU

- Direktiva o ograničenju uporabe određenih opasnih tvari u električnoj i elektroničkoj opremi (2011/65/EU)

Izjava vam je na raspolaganju putem interneta na mrežnoj stranici www.sennheiser-hearing.com/download.

Napomene za odlaganje u otpad

- Direktiva o otpadnoj električnoj i elektroničkoj opremi (WEEE) (2012/19/EU)

Znak koji se sastoji od prekrižene kante za smeće na kotačima i nalazi se na proizvodu, baterij / punjivoj baterij (ako je primjenjivo) i/ili ambalaži označava da se ti proizvodi ne smiju zbrinjavati s običnim kućnim otpadom, već se moraju odvojeno zbrinuti na kraju njihovog radnog vijeka. Za zbrinjavanje ambalaže obratite pažnju na zakonske propise o odvojenom zbrinjavanju otpada koji se primjenjuju u vašoj državi. Neispravno zbrinjavanje ambalažnog materijala može našteti vašem zdravlju i okolišu.
Odvojeno prikupljanje otpadne električne i elektroničke opreme, baterija / punjivih baterija (ako je primjenjivo) i ambalaže služi za poticanje ponovne uporabe i recikliranja te sprječavanje negativnih učinaka na vaše zdravlje i okoliš, npr. zbog djelovanja potencijalno opasnih tvari koje ti proizvodi sadrže. Po isteku njihovog vijeka trajanja, reciklirajte električnu i elektroničku opremu te baterije / punjive baterije kako bi se vrijedni materijali koji se u njima nalaze mogli ponovno iskoristiti i kako biste izbjegli stvaranje prekomjernog otpada u okolišu.
Ako je baterije / punjive baterije moguće ukloniti bez uništavanja, dužni ste ih zbrinuti odvojeno (za sigurno uklanjanje baterija / punjivih baterija pogledajte upute za rukovanje proizvodom). Budite posebno oprezni pri rukovanju baterijama / punjivim baterijama koje sadrže litij s obzirom na to da one nose posebne rizike kao što su požar i/ili opasnost od gušenja gumbastim baterijama. Smanjite nastanak baterijskog otpada što je više moguće, tako da upotrebljavate baterije s duljim vijekom trajanja ili punjive baterije.
Ostale informacije o recikliranju ovih proizvoda možete dobiti od nadležne lokalne institucije, komunalnih mjesta za sakupljanje i povrat ili ovlaštenog predstavnika društva Sonova Consumer Hearing. Električnu ili elektroničku opremu možete predati i distributerima koji su ih dužni preuzeti. Time dajete važan doprinos zaštiti okoliša i javnog zdravlja.